

DOSTĘP DO DANYCH Z SYSTEMU CGM

Konto w systemie zarządzania bazą danych (DMS) Eversense umożliwia przeglądanie danych i generowanie raportów w aplikacji mobilnej Eversense oraz w aplikacji internetowej Eversense DMS. **Jeśli masz już pobraną aplikację Eversense i została ona aktywowana za pośrednictwem wiadomości e-mail, przejdź od razu do kroku 3.**

➤ Krok 1: załóż konto Eversense

- Pobierz i zainstaluj aplikację mobilną Eversense.

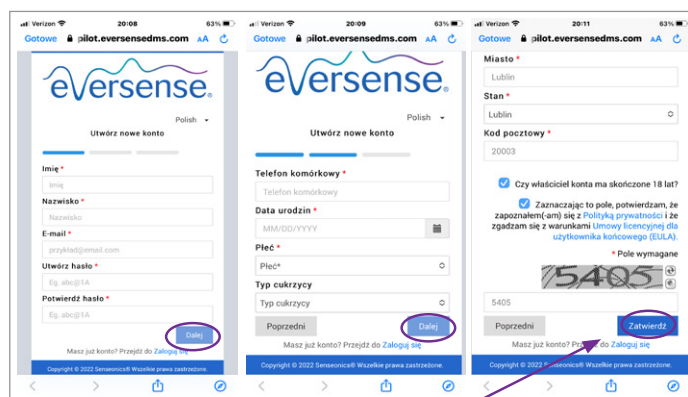
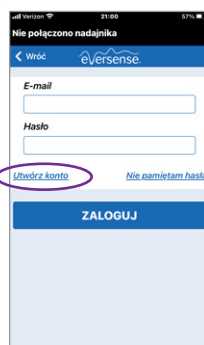
Pobierz **aplikację Eversense** z Apple Store lub Google Play*.



- Po zaakceptowaniu umowy licencyjnej pojawi się monit o utworzenie i zarejestrowanie konta na podstawie adresu e-mail i hasła.

- Po wprowadzeniu informacji na każdym z ekranów wybieraj strzałkę u dołu strony, by przejść do następnego ekranu.

Wybierz opcję **Utwórz konto.**



Kliknij przycisk **Zatwierdź.**

➤ Krok 2: zapisz poniżej swoje dane logowania do konta DMS

E-mail:

Hasło:

➤ Krok 3: dostęp do konta DMS z komputera

W aplikacji Eversense jesteś zawsze zalogowany(-na) na swoim koncie, ale aby uzyskać pełny dostęp do wszystkich swoich danych, przejdź na stronę: **global.eversensedms.com** i wprowadź swoje dane logowania. Nazwa logowania jest taka sama, jak podana przy zakładaniu konta Eversense.

*Pełną listę zgodnych urządzeń można znaleźć na stronie <https://www.ascensiadibetes.com/eversense/compatibility>

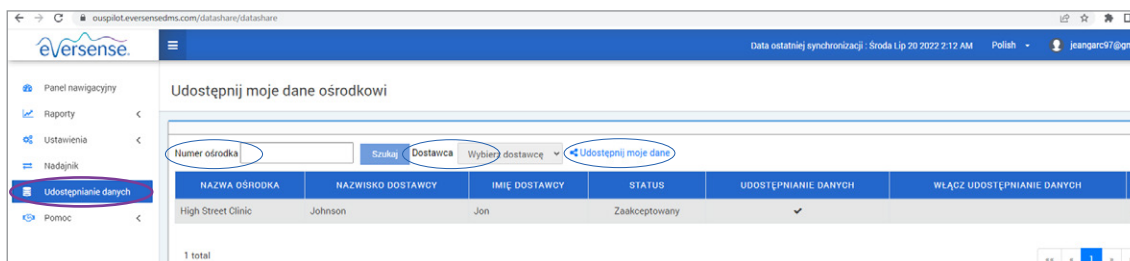


DOSTĘP DO DANYCH Z SYSTEMU CGM

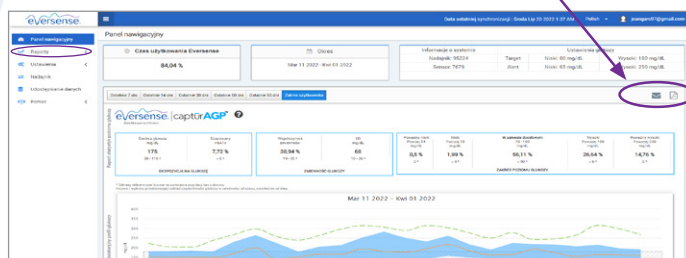
➤ Krok 4: zezwalanie lekarzowi na dostęp do danych

Przypisywanie lekarza do konta w systemie Eversense DMS

- Przejdź na stronę global.eversensedms.com i wprowadź swoje dane logowania.
- Z menu po lewej stronie wybierz opcję **Udostępnianie danych**.
- Wpisz numer placówki medycznej przypisany jej w systemie Eversense DMS Pro, a następnie naciśnij klawisz **ENTER** na klawiaturze.
- Wybierz swojego lekarza[†] z listy rozwijanej Personel medyczny.
- Kliknij opcję „Udostępni moje dane”. Zostanie wyświetlona nazwa placówki medycznej, imię i nazwisko lekarza, status i informacja o udostępnieniu danych. Dopóki placówka nie przyjmie zaproszenia, widoczny będzie status oczekiwania. Gdy placówka medyczna przyjmie zaproszenie, status **Oczekiwanie** zmieni się na **Przyjęto**, a w kolumnie udostępniania danych symbol ❌ zmieni się na ✅. Teraz lekarz będzie mógł przeglądać Twoje dane, używając swojego konta w systemie Eversense DMS Pro.



Możesz przeglądać, wysłać pocztą e-mail i drukować raporty. Możesz także regularnie automatycznie otrzymywać podsumowanie raportów.



[†]Aplikacja stosuje odpowiednie metody ochrony, by Twoje dane osobowe były przetwarzane bezpiecznie i zgodnie z prawem.

➤ Krok 5: Interpretacja raportów z systemu Eversense DMS

Aby dowiedzieć się, jak wykorzystać dane do zarządzania cukrzycą, przejdź na stronę www.eversenseddiabetes.com.

Kliknij link **Edukacja pacjentów**.



Telefon do Działu obsługi klienta:

+ 48 22 372 72 20, wew. 4
(pon-pt, godz. 9:00-17:00)

System Ciągłego Monitorowania Glukozy (CGM) Eversense® E3 jest przeznaczony do ciągłego pomiaru glukozy przez okres do 180 dni u osób chorych na cukrzycę które ukończyły 18 lat. System jest zarejestrowany do podejmowania decyzji terapeutycznych. Pomiar glikemii za pomocą glukometru we krwi włośniczkowej pobranej z opuszki palca jest wymagany tylko w celu kalibracji, od 21 dnia stosowania systemu zwykle 1 x dziennie. Pomiary z użyciem glukometru powinny być wykonane w sytuacji kiedy objawy nie odpowiadają wskazaniom sensora lub w przypadku przyjmowania leków z grupy tetracyklin. Procedura implantacji i usuwania sensora wykonywana jest przez lekarza posiadającego w tym zakresie uprawnienia. System Eversense E3 CGM można zakupić na stronie diabetesk24.pl

Ważne informacje dotyczące bezpieczeństwa znajdują się na stronie
<https://global.eversenseddiabetes.com/safety-info>

Eversense, Eversense E3 Continuous Glucose Monitoring i logo Eversense są znakami towarowymi firmy Senseonics, Incorporated. Ascensia, logo Ascensia Diabetes Care są znakami towarowymi i/lub zarejestrowanymi znakami towarowymi firmy Ascensia Diabetes Care Holdings AG. Wszystkie pozostałe znaki towarowe należą do odpowiednich właścicieli i zostały użyte wyłącznie w celach informacyjnych. Nie należy wnioskować ani sugerować żadnych związków ani poparcia.



Dystrybutor:
ASCENSIA DIABETES CARE POLAND Sp. z o.o.
Al. Jerozolimskie 92
00-807 Warszawa, Polska
+48 22 372 72 20, wew. 4 | www.diabetes.ascensia.pl

© 2022. Senseonics, Inc. Wszelkie prawa zastrzeżone.
© 2022. Ascensia Diabetes Care Holdings AG. Wszelkie prawa zastrzeżone.



Producent: Senseonics, Inc.
20451 Seneca Meadows Parkway
Germantown, MD 20876-7005