

# DOSTĘP DO DANYCH Z SYSTEMU CGM

Konto w systemie zarządzania bazą danych (DMS) Eversense umożliwia przeglądanie danych i generowanie raportów w aplikacji mobilnej Eversense oraz w aplikacji internetowej Eversense DMS. **Jeśli masz już pobraną aplikację Eversense i została ona aktywowana za pośrednictwem wiadomości e-mail, przejdź od razu do kroku 3.**

## ➤ Krok 1: załóż konto Eversense

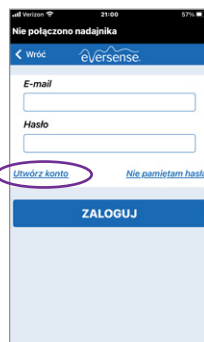
- Pobierz i zainstaluj aplikację mobilną Eversense.

Pobierz **aplikację Eversense** z Apple Store lub Google Play\*.

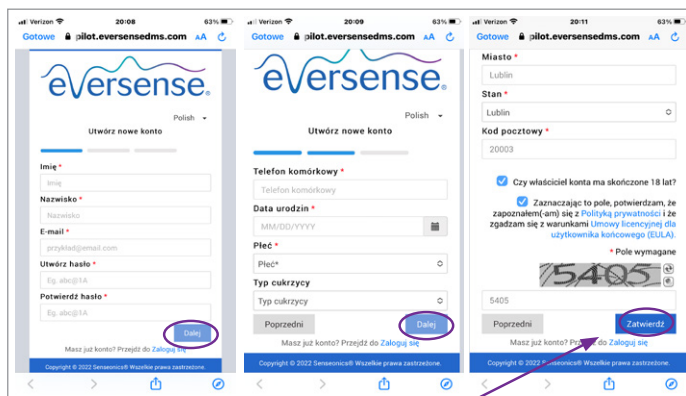


- Po zaakceptowaniu umowy licencyjnej pojawi się monit o utworzenie i zarejestrowanie konta na podstawie adresu e-mail i hasła.

Wybierz opcję **Utwórz konto.**



- Po wprowadzeniu informacji na każdym z ekranów wybieraj strzałkę u dołu strony, by przejść do następnego ekranu.



Kliknij przycisk **Zatwierdź.**

## ➤ Krok 2: zapisz poniżej swoje dane logowania do konta DMS

E-mail: .....

Hasło: .....

## ➤ Krok 3: dostęp do konta DMS z komputera

W aplikacji Eversense jesteś zawsze zalogowany(-na) na swoim koncie, ale aby uzyskać pełny dostęp do wszystkich swoich danych, przejdź na stronę: **global.eversensedms.com** i wprowadź swoje dane logowania. Nazwa logowania jest taka sama, jak podana przy zakładaniu konta Eversense.

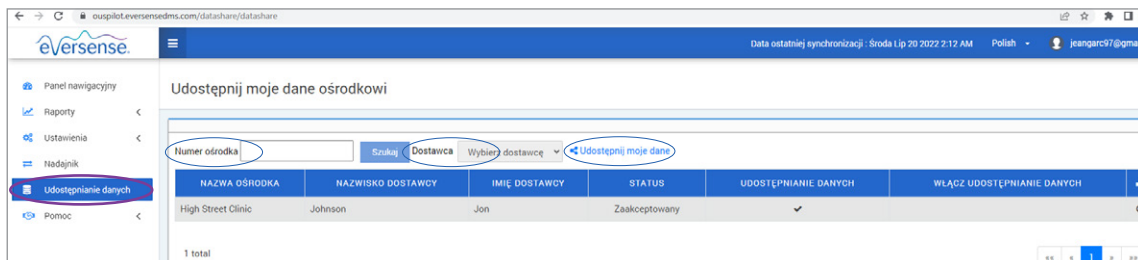


# DOSTĘP DO DANYCH Z SYSTEMU CGM

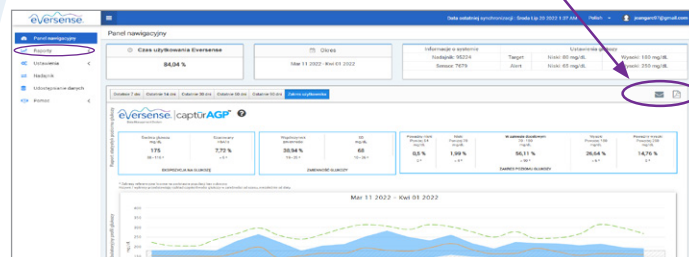
## ➤ Krok 4: zezwalanie lekarzowi na dostęp do danych

### Przypisywanie lekarza do konta w systemie Eversense DMS

- Przejdź na stronę **global.eversensedms.com** i wprowadź swoje dane logowania.
- Z menu po lewej stronie wybierz opcję **Udostępnianie danych**.
- Wpisz numer placówki medycznej przypisany jej w systemie Eversense DMS Pro, a następnie naciśnij klawisz **ENTER** na klawiaturze.
- Wybierz swojego lekarza<sup>†</sup> z listy rozwijanej Personel medyczny.
- Kliknij opcję „Udostępnij moje dane”. Zostanie wyświetlona nazwa placówki medycznej, imię i nazwisko lekarza, status i informacja o udostępnieniu danych. Dopóki placówka nie przyjmie zaproszenia, widoczny będzie status oczekiwania. Gdy placówka medyczna przyjmie zaproszenie, status **Oczekiwanie** zmieni się na **Przyjęto**, a w kolumnie udostępniania danych symbol **✗** zmieni się na **✓**. Teraz lekarz będzie mógł przeglądać Twoje dane, używając swojego konta w systemie Eversense DMS Pro.



**Możesz przeglądać, wysłać pocztą e-mail i drukować raporty. Możesz także regularnie automatycznie otrzymywać podsumowanie raportów.**



<sup>†</sup>Aplikacja stosuje odpowiednie metody ochrony, by Twoje dane osobowe były przetwarzane bezpiecznie i zgodnie z prawem.

## ➤ Krok 5: Interpretacja raportów z systemu Eversense DMS

Aby dowiedzieć się, jak wykorzystać dane do zarządzania cukrzycą, przejdź na stronę [www.eversenseddiabetes.com](http://www.eversenseddiabetes.com). Kliknij link **Edukacja pacjentów**.



Telefon do Działu obsługi klienta:  
**+ 48 22 372 72 20, wew. 4**  
**(pon-pt, godz. 9:00-17:00)**

System Ciągłego Monitorowania Glukozy (CGM) Eversense® E3 jest przeznaczony do ciągłego pomiaru glukozy przez okres do 180 dni u osób chorych na cukrzycę które ukończyły 18 lat. System jest zarejestrowany do podejmowania decyzji terapeutycznych. Pomiar glikemii za pomocą glukometru we krwi włośniczkowej pobranej z opuszki palca jest wymagany tylko w celu kalibracji, od 21 dnia stosowania systemu zwykle 1 x dziennie. Pomiary z użyciem glukometru powinny być wykonane w sytuacji kiedy objawy nie odpowiadają wskazaniom sensora lub w przypadku przyjmowania leków z grupy tetracyklin. Procedura implantacji i usuwania sensora wykonywana jest przez lekarza posiadającego w tym zakresie uprawnienia. System Eversense E3 CGM można zakupić na stronie [diabetyk24.pl](http://diabetyk24.pl)

**Ważne informacje dotyczące bezpieczeństwa znajdują się na stronie**  
<https://global.eversenseddiabetes.com/safety-info>

Eversense, Eversense E3 Continuous Glucose Monitoring i logo Eversense są znakami towarowymi firmy Senseonics, Incorporated, Ascensia, logo Ascensia Diabetes Care są znakami towarowymi i/lub zarejestrowanymi znakami towarowymi firmy Ascensia Diabetes Care Holdings AG. Wszystkie pozostałe znaki towarowe należą do odpowiednich właścicieli i zostały użyte wyłącznie w celach informacyjnych. Nie należy wnioskować ani sugerować żadnych związków ani poparcia.



Dystrybutor:  
ASCENSIA DIABETES CARE POLAND Sp. z o.o.  
Al. Jerozolimskie 92  
00-807 Warszawa, Polska  
+48 22 372 72 20, wew. 4 | [www.diabetes.ascensia.pl](http://www.diabetes.ascensia.pl)

© 2022. Senseonics, Inc. Wszelkie prawa zastrzeżone.  
© 2022. Ascensia Diabetes Care Holdings AG. Wszelkie prawa zastrzeżone.



Producent: Senseonics, Inc.  
20451 Seneca Meadows Parkway  
Germentown, MD 20876-7005